



Välkommen att remittera till oss!

En guide om hur du remitterar till oss digitalt

Nu tar vi emot era remisser helt digitalt.

Vi tar emot remisser från kollegor i hela Sverige. Hos oss kan du få hjälp med både små och stora utmaningar, delar av behandlingen eller genomförd totalbehandling. För att underlätta remisshanteringen mellan våra verksamheter kan vi nu genom samarbete med Boneprox ta emot era remisser helt digitalt. Boneprox har en molnbaserad plattform (Konekta.se) som gör remissprocessen betydligt enklare och smidigare för oss båda.

Om du hänvisar din patient till en specialist på Oris Dental kommer du att arbeta nära vårt team av duktiga och trevliga kollegor. Vi har ett omfattande specialisterbjudande som inkluderar:

- Endodonti
- Ortodonti
- Oralkirurgi och medicin
- Parodontologi
- Proteser och bettfunktion
- Radiologi

Vad innebär det för er?

- Kliniken kommer slippa att skicka remisser på posten
- Patienten kommer att få svar betydligt snabbare
- Ni får svar direkt från specialisten samtidigt som vi får svar
- Mindre utgifter och tid för posthantering
- Säkrare logistik av patientinformation
- Alla remisser och patientfall samlar sig i en översiktlig lista
- Boneprox har även ett specialitnätverk där ni kan skicka konsultationer digitalt. Det är specialister inom radiologi, orofacial medicin (slemhinneförändringar), endodonti, parodontologi, käkkirurgi, protetik, bettfysiologi & ortodonti

Så här gör vi en digital remiss

1. Skapa en säker användare med BankID

Gå in på Konekta.se och klicka på "Logga in" uppe i höger hörn. Skapa ett konto med BankID (om ni har fler användare på kliniken bjuder ni in dom under "Min organisation")

2. Skapa remiss

Fyll i patientreferensen (detta kan vara journalID) och lägg sedan till nödvändig information (foton, pdf eller text). Klicka sedan på "Skapa fall".

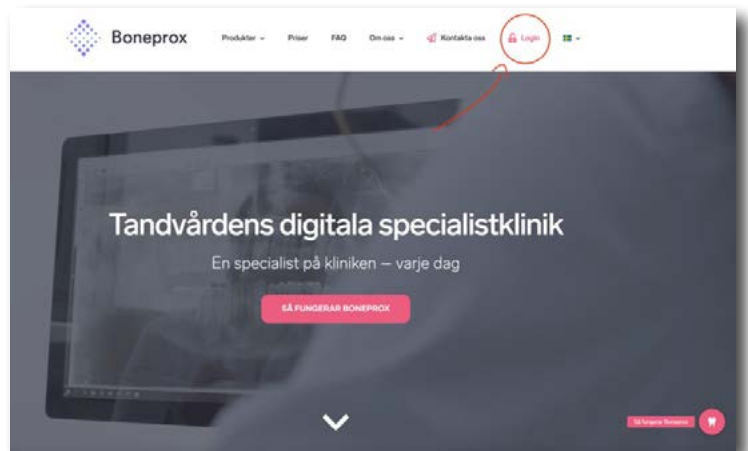
3. Bjud in oss i fallet

När du har laddat upp remissen och skapat ett ärende kan du bjuda in oss genom att klicka på "Bjud in en annan verksamhet" och sök därefter på vårt kliniknamn i listan. Remissen kommer direkt till oss och du får svar så fort radiologen har svarat. All information samlas i det skapade fallet.

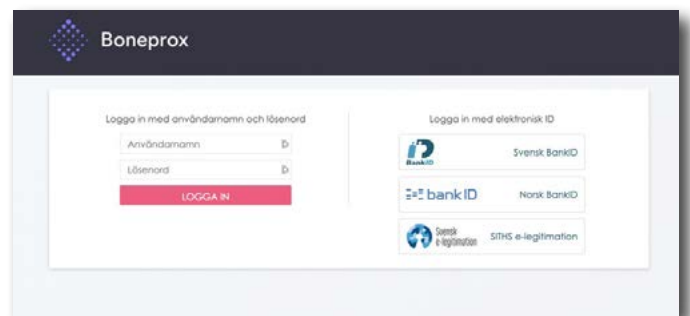
Se vår bildguide på nästa sida>>

Remittera digitalt – steg för steg

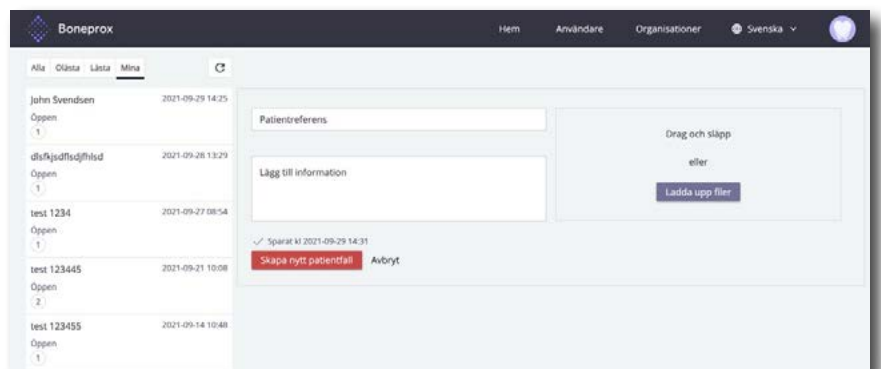
1. Besök www.konekta.se och klicka "Logga in" uppe i höger hörn



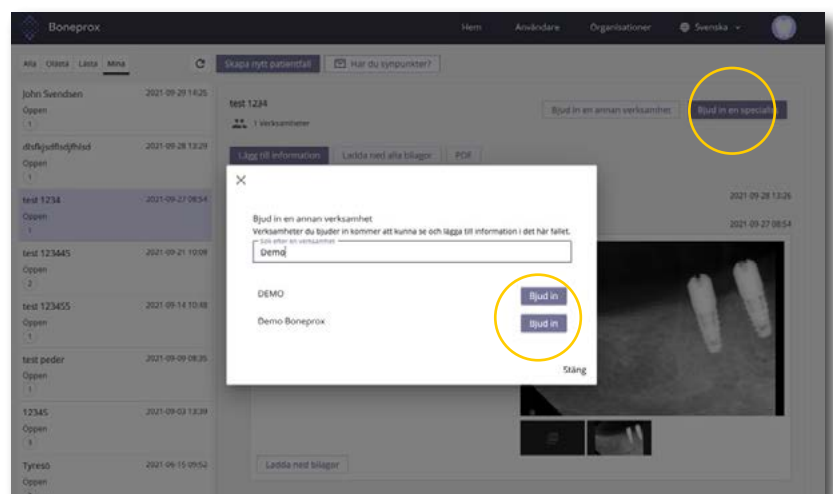
2. Välj Svensk BankID (eller SITHS) och skapa din organisation. Du kan ha fler användare under samma organisation



3. Skapa ett patientfall genom att fylla i patientreferens och lägg till information (pdf, bild & text)



4. Välj "Bjud in en annan verksamhet" och sedan sök efter kliniknamnet på kliniken som du vill bjuda in till fallet. När eventuell frågeställning har besvarats kommer det att finnas tillgängligt på vänster sida



Vi respekterar vår relation med dig som hänvisare och kollega

Oris Dental marknadsför aldrig vår allmänpraktik till remitterade patienter. Vi uppskattar att du som kollega väljer att använda oss, och aldrig gör någon annan behandling än vad din remiss indikerar att du vill att vi ska utföra

Vi hoppas att du kan få en ännu bättre relation med din patient genom att använda oss, något vi är mycket tacksamma över att få göra och därför erbjuder vi aldrig patienten att bli en vanlig patient hos oss.

Vi vill att du ska få bra feedback från din patient. Patienten ska uppleva att du tar ett gediget ansvar för tandhälsan genom att koppla upp dig till specialister på Oris Dental vid behov. Vi är mycket tacksamma för att du litar på oss för denna uppgift, och ser alltid till att patienten kommer tillbaka till dig efter avslutad behandling hos oss.